



Comment rejoindre ton assemblée de Maison



Multimédia
CMCI VALENCIENNES

2 Section Participant ou invité

2.1 Comment lancer la réunion d'assemblée de maison sur Zoom


Pour rejoindre la réunion avec un téléphone portable, il faut d'abord télécharger l'application Zoom.

Premièrement, récupérer le lien Zoom dans le groupe **Telegram** de l'église.

Cliquer sur le lien en bas de « **Participer à la réunion Zoom** » (cf. Figure 17 **Erreur! Source du renvoi introuvable.**).

Puis saisi ton nom et/ou Prénom et clique sur « **OK** »

Après tu dois patienter que l'administrateur (l'**hôte**) t'admet dans la réunion (cf. Figure 18).



Veillez patienter, l'hôte de la réunion vous laissera bientôt entrer

Assemblée de Maison

Figure 18. Admission à la réunion par l'administrateur

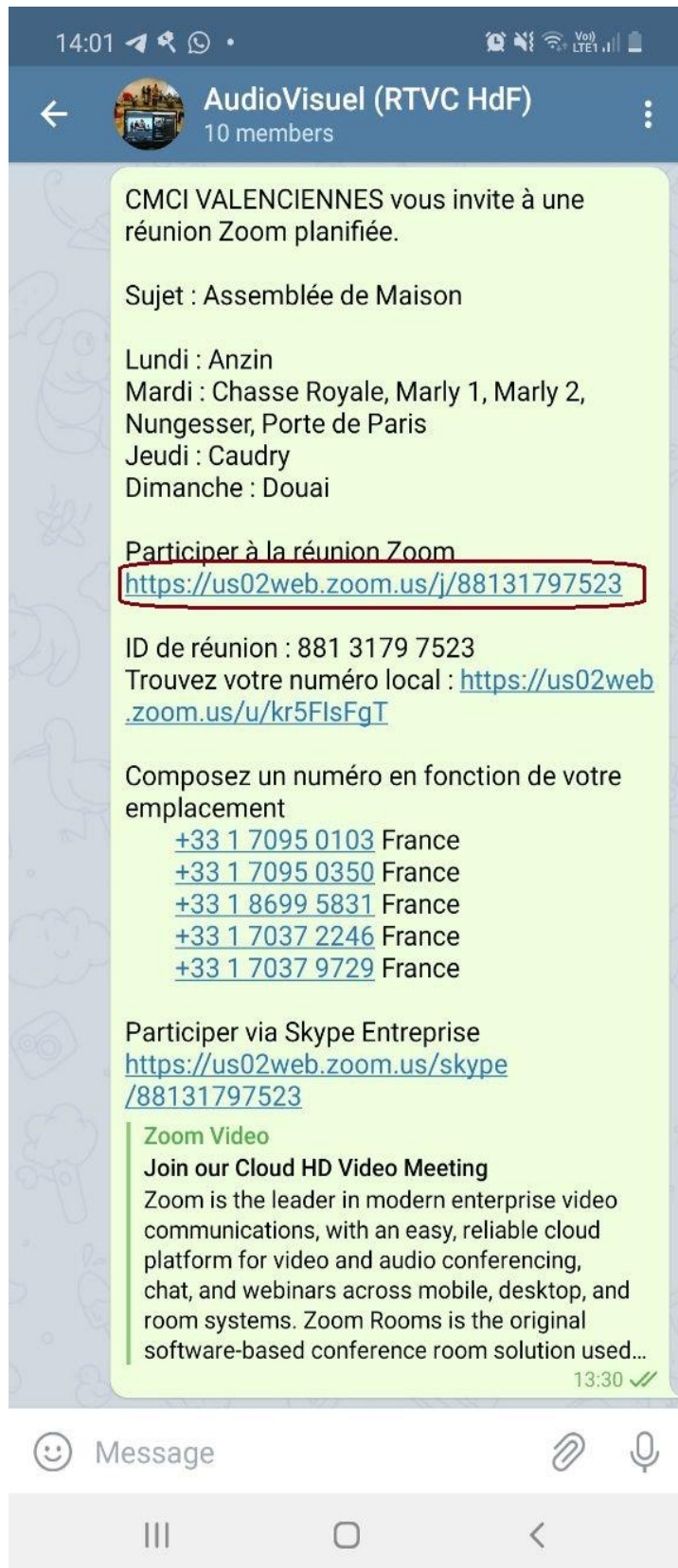


Figure 17. Lien de connexion à la réunion Zoom

2.2 Choix de l'audio

Une fois admis à la réunion, configurer tes paramètres audios en cliquant sur » **Appel via internet** » (cf. Figure 19).

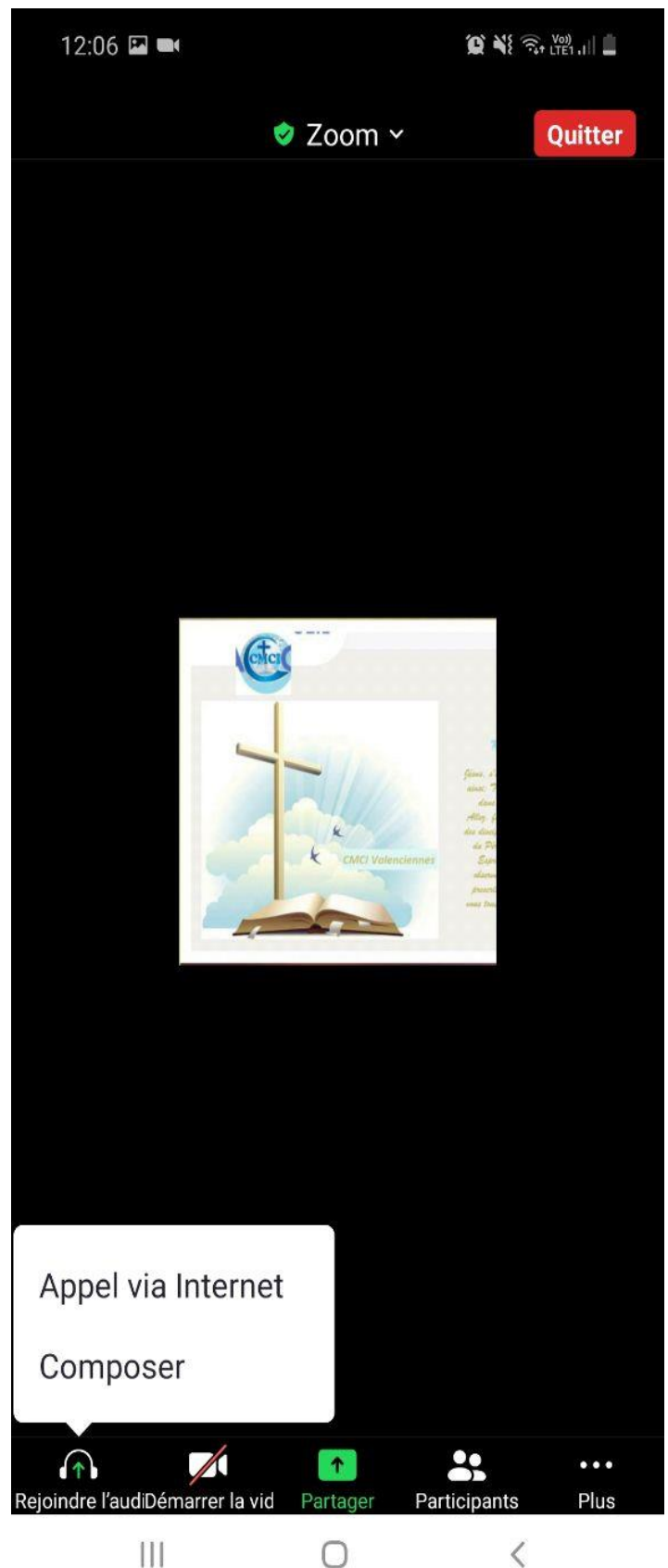


Figure 19. Paramètres audios

2.3 Vérifications

Ici, l'objectif est de vérifier que tu es connecté à la bonne réunion et avec les bons paramètres audio et vidéo (cf. Figure 20/ Figure 19).

- a) Vérification de la réunion :
Vérifie que tu as bien « **Assemblée de Maison** » (cf. Figure 21).
- b) Activer micro et camera :
Pour activer ton micro, cliquer sur **Activer** en bas du symbole de micro
Pour activer ta camera, cliquer sur **Vidéo** en bas du symbole de camera
Si les symboles de micro ou de la caméra est barré, cela veut dire qu'il est désactivé (cf. Figure 22 et Figure 23).

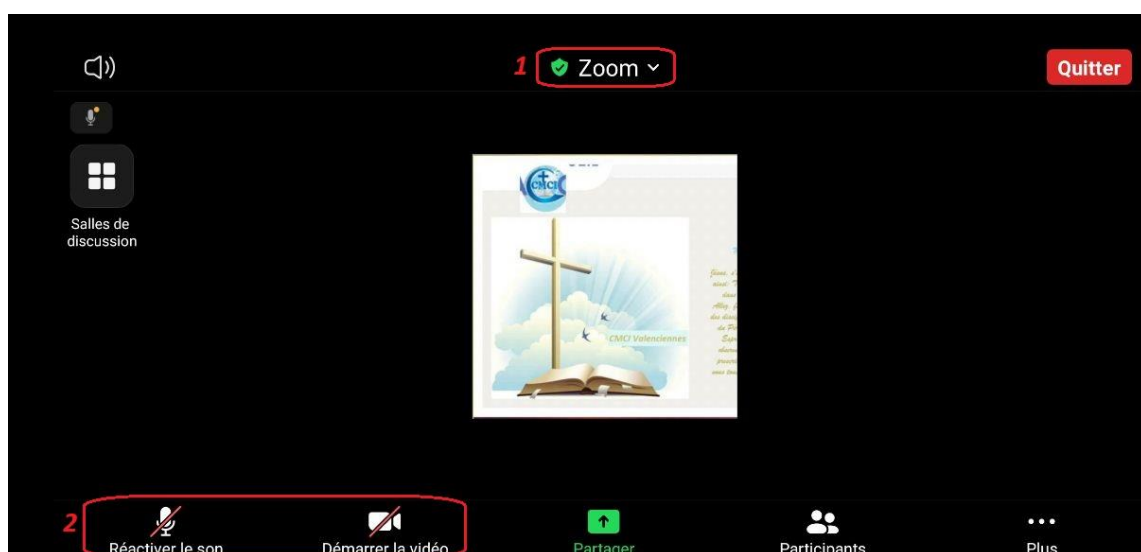


Figure 20. Paramètres de la réunion Zoom

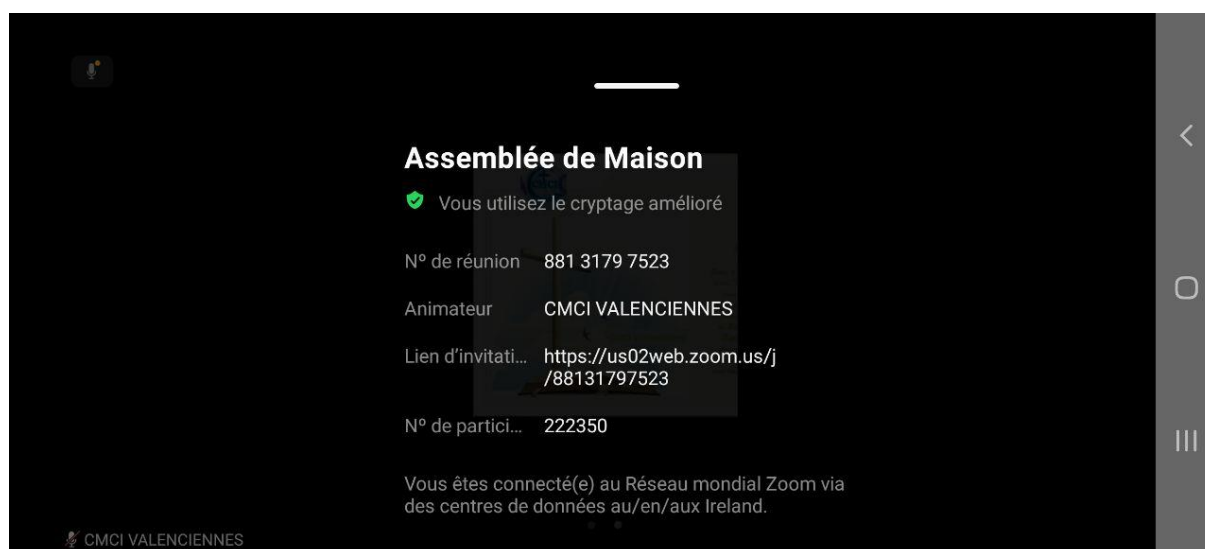


Figure 21. Détails de la réunion



Figure 22. Micro et Camera désactivés



Figure 23. Micro et Camera activés

2.4 Connexion à son assemblée de Maison

Pour rejoindre ton assemblée de Maison, clique sur « **Salle de Discussion** » (cf. Figure 24) et choisis ton assemblée dans la liste qui suit : **Anzin, Caudry, Chasse Royale, Douai, Marly 1, Marly 2, Nungesser, Porte de Paris**, (cf. Figure 26 et Figure 25).

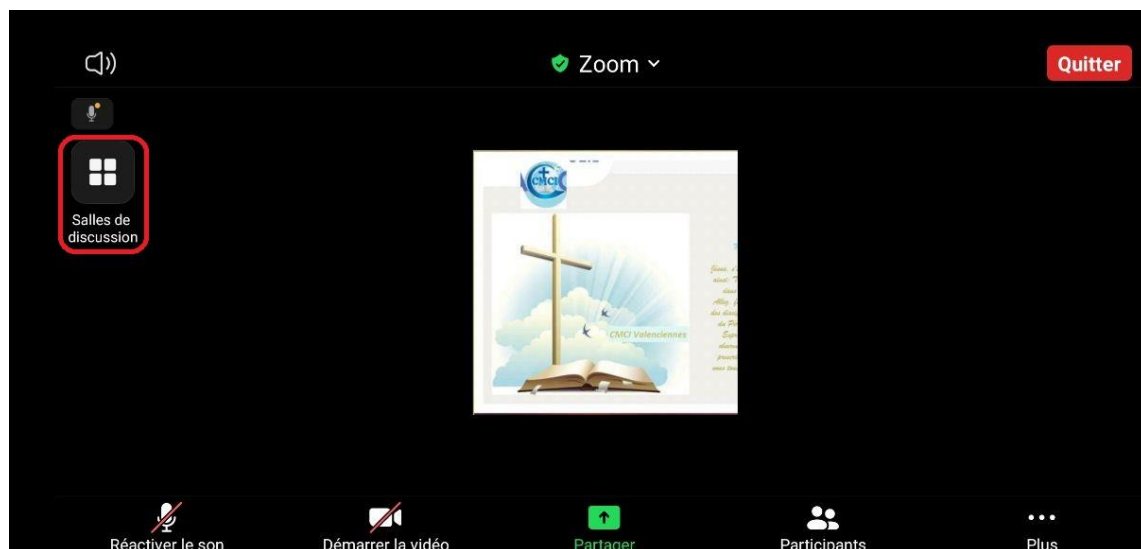


Figure 24. Choisir son assemblée

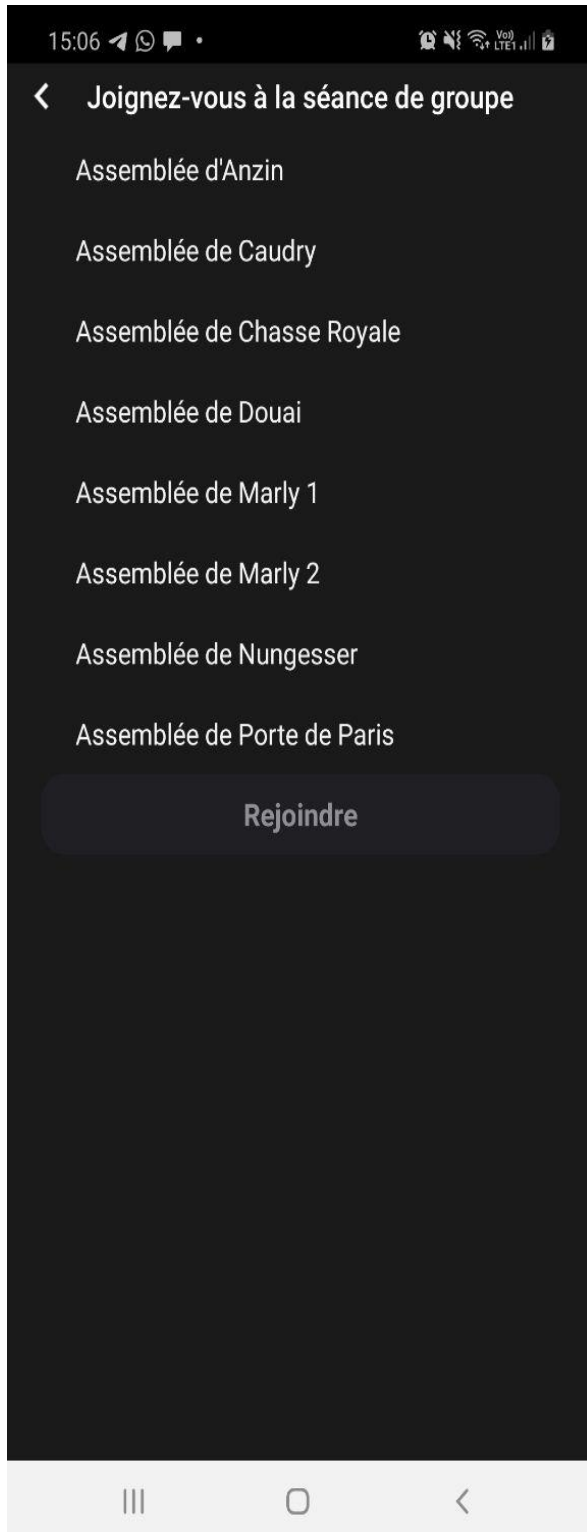


Figure 26. Liste Assemblées de Maison



Figure 25. Rejoindre l'assemblée choisie

Vérifie ensuite que tu es bien dans l'assemblée choisie (cf. Figure 27). Si tu n'es pas connecté à ton assemblée, tu peux te connecter à une autre.

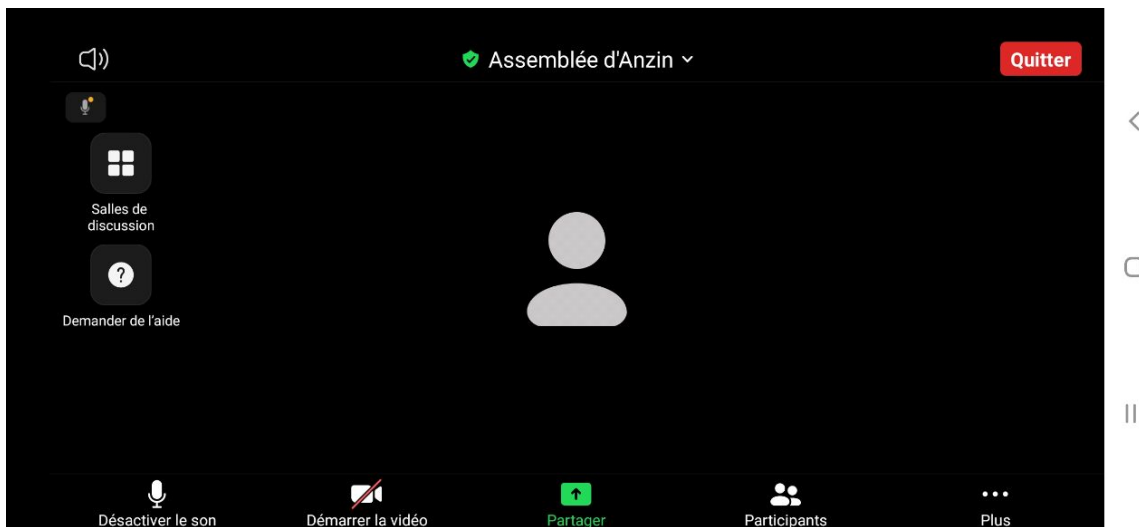


Figure 27. Connecté(e) à son assemblée

A la fin de la réunion clique sur Quitter pour abandonner la réunion.

Que la grâce du Seigneur Jésus Christ, l'amour de Dieu, et la communication du Saint Esprit, soient avec vous tous !